

ОТЧЕТ О ФИНАНСОВЫХ РЕЗУЛЬТАТАХ ДЕЯТЕЛЬНОСТИ УЧРЕЖДЕНИЯ

на 1 января 2021 г.

Учреждение

МБОУ Зимениковская СОШ №6 имени героя России Дьяченко Андрея Александровича

Обособленное подразделение
Учредитель

Управление образования



Наименование органа, осуществляющего полномочия учредителя
Периодичность: годовая
Единица измерения: руб.

Форма по ОКУД
Дата
по ОКПО
ИНН
по ОКТМО
по ОКПО
ИНН
Глава по БК
по ОКЕИ

КОДЫ	
0503721	01.01.2021
13475147	6112904510
60619417	
	383

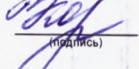
Наименование показателя	Код строки	Код аналитики	Деятельность с целевыми средствами	Деятельность по государственному заданию	Принносящая доход деятельность	Итого
1	2	3	4	5	6	7
Доходы	010	100	15 646 340,34	36 150 359,57	151 843,12	54 649 843,03
в том числе:						
Доходы от операционной аренды		121	-	-	7 020,00	7 020,00
Доходы от оказания платных услуг (работ)		131	-	40 603 090,00	-	40 603 090,00
Доходы по условным арендным платежам		135	-	-	122 958,46	122 958,46
Доходы от штрафных санкций за нарушение законодательства о закупках и нарушение условий контрактов (договоров)		141	-	-	-	-
Поступления текущего характера бюджетным и автономным учреждениям от сектора государственного управления		152	6 621 244,83	-	-	6 621 244,83
Поступления капитального характера бюджетным и автономным учреждениям от сектора государственного управления		162	9 025 095,51	-	-	9 025 095,51
Доходы от выбытия активов		172	-	-1 452 730,43	-	-1 452 730,43
Расходы	150	200	5 881 269,27	50 582 057,81	132 288,32	56 595 615,40
в том числе:						
Заработная плата		211	865 284,18	25 775 269,90	-	26 640 554,08
Прочие несоциальные выплаты персоналу в денежной форме		212	-	5 100,00	-	5 100,00
Начисления на выплаты по оплате труда		213	261 315,82	7 780 645,89	-	8 041 961,71
Услуги связи		221	-	145 738,66	-	145 738,66
Транспортные услуги		222	1 394 074,86	-	-	1 394 074,86
Коммунальные услуги		223	-	1 239 523,94	126 398,66	1 365 922,60
Работы, услуги по содержанию имущества		225	26 969,85	1 076 132,24	-	1 103 102,19
Прочие работы, услуги		226	2 747 666,16	399 664,29	-	3 147 330,45
Пособия по социальной помощи населению в натуральной форме		263	10 954,00	-	-	10 954,00
Социальные пособия и компенсации персоналу в денежной форме		266	-	71 915,67	-	71 915,67
Амортизация		271	-	7 528 654,44	-	7 528 654,44
Расходование материальных запасов		272	575 004,30	684 833,72	5 889,66	1 265 727,68
Безвозмездные перечисления текущего характера государственным (муниципальным) учреждениям		241	-	5 438 666,67	-	5 438 666,67
Налоги, пошлины и сборы		291	-	435 912,39	-	435 912,39
Чистый операционный результат (стр. 301 - стр. 302); (стр. 310 + стр. 410)	300		9 765 071,07	-11 431 698,24	19 654,80	-1 646 972,37
Операционный результат до налогообложения (стр. 010 - стр. 150)	301		9 765 071,07	-11 431 698,24	19 654,80	-1 646 972,37
Налог на прибыль	302		-	-	-	-
Операции с нефинансовыми активами (стр. 320 + стр. 330 + стр. 350 + стр. 360 + стр. 370 + стр. 380 + стр. 390 + стр. 400)	310		-	68 234,50	-	-62 234,50
Чистое поступление основных средств	320		-	-504 892,20	-	-504 892,20
в том числе:						
увеличение стоимости основных средств	321	310	9 823 962,51	12 462 428,91	-	22 286 391,42
уменьшение стоимости основных средств	322	41X	9 823 962,51	12 967 321,11	-	22 791 283,62
Чистое поступление нематериальных активов	330		-	-	-	-
в том числе:						
увеличение стоимости нематериальных активов	331	320	-	-	-	-
уменьшение стоимости нематериальных активов	332	42X	-	-	-	-
Чистое поступление произведенных активов	350		-	-	-	-
в том числе:						
увеличение стоимости произведенных активов	351	330	-	-	-	-
уменьшение стоимости произведенных активов	352	43X	-	-	-	-
Чистое поступление материальных запасов	360		-	442 657,70	-	442 657,70
в том числе:						
увеличение стоимости материальных запасов	361	340	713 941,00	1 127 491,42	26 544,46	1 866 976,88
в том числе:						
увеличение стоимости продуктов питания		342	513 520,00	3 528,00	-	517 048,00
увеличение стоимости горюче-смазочных материалов		343	23 460,00	450 862,40	-	474 322,40
увеличение стоимости строительных материалов		344	-	7 285,00	-	7 285,00
увеличение стоимости прочих материальных запасов		346	176 961,00	634 861,99	25 544,46	837 367,45
увеличение стоимости прочих материальных запасов однократного применения		349	-	30 956,03	-	30 956,03
уменьшение стоимости материальных запасов	362	440	713 941,00	684 833,72	25 544,46	1 424 319,18
в том числе:						
уменьшение стоимости продуктов питания		442	-	8 692,00	-	8 692,00
уменьшение стоимости горюче-смазочных материалов		443	-	412 733,03	-	412 733,03
уменьшение стоимости строительных материалов		444	-	6 295,00	-	6 295,00
уменьшение стоимости прочих оборотных ценностей (материалов)		446	690 481,00	257 113,69	25 544,46	973 139,15
Чистое поступление прав пользования	370		-	-	-	-
в том числе:						
увеличение стоимости прав пользования	371	350	-	-	-	-
уменьшение стоимости прав пользования	372	450	-	-	-	-
Чистое изменение затрат на изготовление готовой продукции, выполнение работ, услуга	390		-	-	-	-
в том числе:						
увеличение затрат	391	X	-	-	-	-
уменьшение затрат	392	X	-	-	-	-
Расходы будущих периодов	400	X	-	-	-	-
Операции с финансовыми активами и обязательствами (стр. 420 - стр. 510)	410		9 765 071,07	-11 389 463,74	19 654,80	-1 584 737,87
Операции с финансовыми активами (стр. 430 + стр. 440 + стр. 450 + стр. 460 + стр. 470 + стр. 480)	420		21 168 995,00	-1 431 119,52	-	19 737 875,48
Чистое поступление денежных средств и их эквивалентов	430		-	-	-	-
в том числе:						
поступление денежных средств и их эквивалентов	431	510	15 647 865,34	40 611 045,69	160 507,35	56 419 418,38
выбытие денежных средств и их эквивалентов	432	610	15 647 865,34	40 611 045,69	160 507,35	56 419 418,38
Чистое поступление ценных бумаг, кроме акций	440		-	-	-	-
в том числе:						
увеличение стоимости ценных бумаг, кроме акций и иных финансовых инструментов	441	520	-	-	-	-
уменьшение стоимости ценных бумаг, кроме акций и иных финансовых инструментов	442	620	-	-	-	-
Чистое поступление акций и иных финансовых инструментов	450		-	-	-	-
в том числе:						
увеличение стоимости акций и иных финансовых инструментов	451	530	-	-	-	-
уменьшение стоимости акций и иных финансовых инструментов	452	630	-	-	-	-
Чистое предоставление займов	460		-	-	-	-
в том числе:						
увеличение задолженности по предоставленным займам	461	540	-	-	-	-
уменьшение задолженности по предоставленным займам	462	640	-	-	-	-
Чистое поступление иных финансовых активов	470		-	-	-	-
в том числе:						
увеличение стоимости иных финансовых активов	471	550	-	-	-	-

уменьшение стоимости иных финансовых активов	472	650	-	-	-	-
Чистое увеличение прочей дебиторской задолженности	480		21 168 995,00	-1 431 119,52		19 737 875,48
в том числе:						
увеличение прочей дебиторской задолженности	481	560	38 006 459,05	41 380 351,86	154 896,12	79 541 707,03
уменьшение прочей дебиторской задолженности	482	660	16 837 464,05	42 811 471,38	154 896,12	59 803 831,55
Операции с обязательствами (стр. 520 + стр. 530 + стр. 540 + стр. 550 + стр. 560)	510		11 403 923,93	9 938 344,22	-19 654,80	21 322 613,35
Чистое увеличение задолженности по внутренним привлеченным заимствованиям	520		-	-	-	-
в том числе:						
увеличение задолженности по внутренним привлеченным заимствованиям	521	710	-	-	-	-
уменьшение задолженности по внутренним привлеченным заимствованиям	522	810	-	-	-	-
Чистое увеличение задолженности по внешним привлеченным заимствованиям	530		-	-	-	-
в том числе:						
увеличение задолженности по внешним привлеченным заимствованиям	531	720	-	-	-	-
уменьшение задолженности по внешним привлеченным заимствованиям	532	820	-	-	-	-
Чистое увеличение прочей кредиторской задолженности	540		-9 785 071,07	9 938 344,22	-19 654,80	153 818,35
в том числе:						
увеличение прочей кредиторской задолженности	541	730	15 981 224,74	54 148 184,98	157 554,35	70 286 964,07
уменьшение прочей кредиторской задолженности	542	830	25 746 295,81	44 209 840,76	177 209,15	70 133 345,72
Чистое изменение доходов будущих периодов	550	x	21 168 995,00	-	-	21 168 995,00
Чистое изменение резервов предстоящих расходов	560	x	-	-	-	-

Руководитель  Е.В. Полищук (подпись) (расшифровка подписи) Главный бухгалтер  Т.В. Коротышкина (подпись) (расшифровка подписи)

Централизованная бухгалтерия _____ (наименование, ОГРН, ИНН, КПП, местонахождение)

Руководитель (уполномоченное лицо) _____ (должность) _____ (подпись) _____ (расшифровка подписи)

Исполнитель главный бухгалтер  (должность) (подпись) Коротышкина Т.В. (расшифровка подписи) 40629 (телефон, e-mail)

15 января 2021 г.